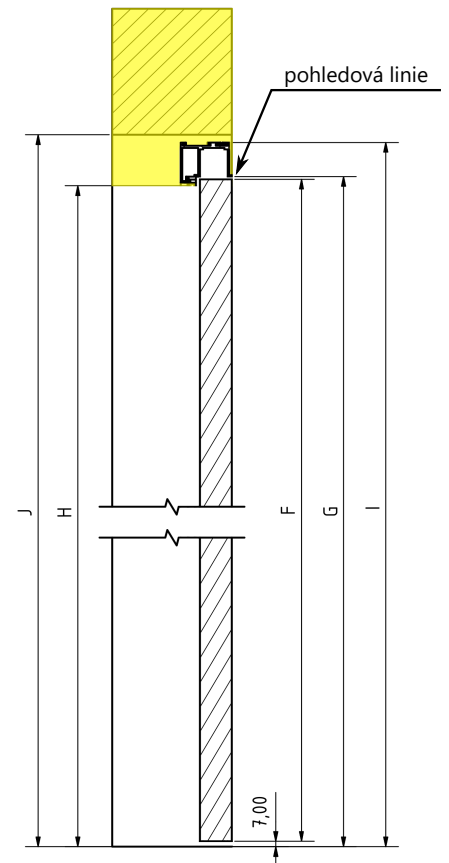
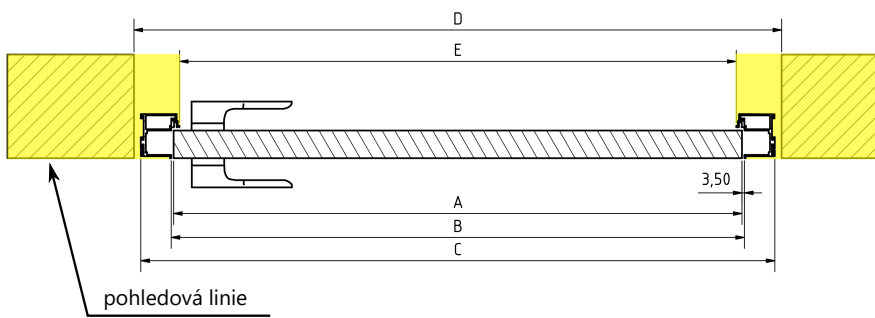
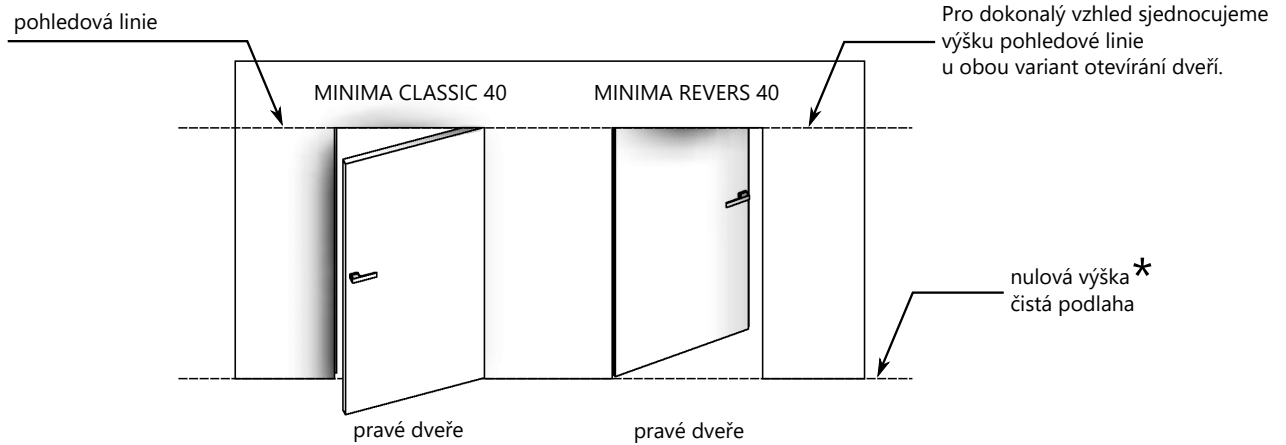


# NEVIDITELNÁ ZÁRUBEŇ MINIMA CLASSIC 40

## výpočet rozměrů



Obecně udávaný rozměr		šířka	600	700	800	900	1000	1100
		výška	2000					
Rozměr dveří	A	šířka	624	724	824	924	1024	1124
	F	výška	1972	1972	1972	1972	1972	1972
Vnitřní rozměr zárubně	B	šířka	631	731	831	931	1031	1131
	G	výška	1982,5	1982,5	1982,5	1982,5	1982,5	1982,5
Vnější rozměr zárubně	C	šířka	719	819	919	1019	1119	1219
	I	výška	2026,5	2026,5	2026,5	2026,5	2026,5	2026,5
Stavební otvor	D	šířka	739	839	939	1039	1139	1239
	J	výška	2036,5	2036,5	2036,5	2036,5	2036,5	2036,5
Průchozí otvor / světlost zárubně	E	šířka	607	707	807	907	1007	1107
	H	výška	1970,5	1970,5	1970,5	1970,5	1970,5	1970,5

\* Možnost objednání vyšší zárubně, pro zapuštění do struktury podlahy.